



УПРАВЛЕНИЕ ФЕДЕРАЛЬНОЙ СЛУЖБЫ
ГОСУДАРСТВЕННОЙ СТАТИСТИКИ
ПО Г. САНКТ-ПЕТЕРБУРГУ
И ЛЕНИНГРАДСКОЙ ОБЛАСТИ

Демографические показатели Санкт-Петербурга

за январь 2024 года

28.03.2024

Санкт-Петербург

СОДЕРЖАНИЕ

Естественное движение населения	3
Естественное движение населения по субъектам Российской Федерации, в пределах СЗФО	4
Число зарегистрированных браков	5
Число зарегистрированных разводов	6
Браки и разводы по субъектам Российской Федерации, в пределах СЗФО	7

ЕСТЕСТВЕННОЕ ДВИЖЕНИЕ НАСЕЛЕНИЯ, человек

ПЕТРОСТАТ

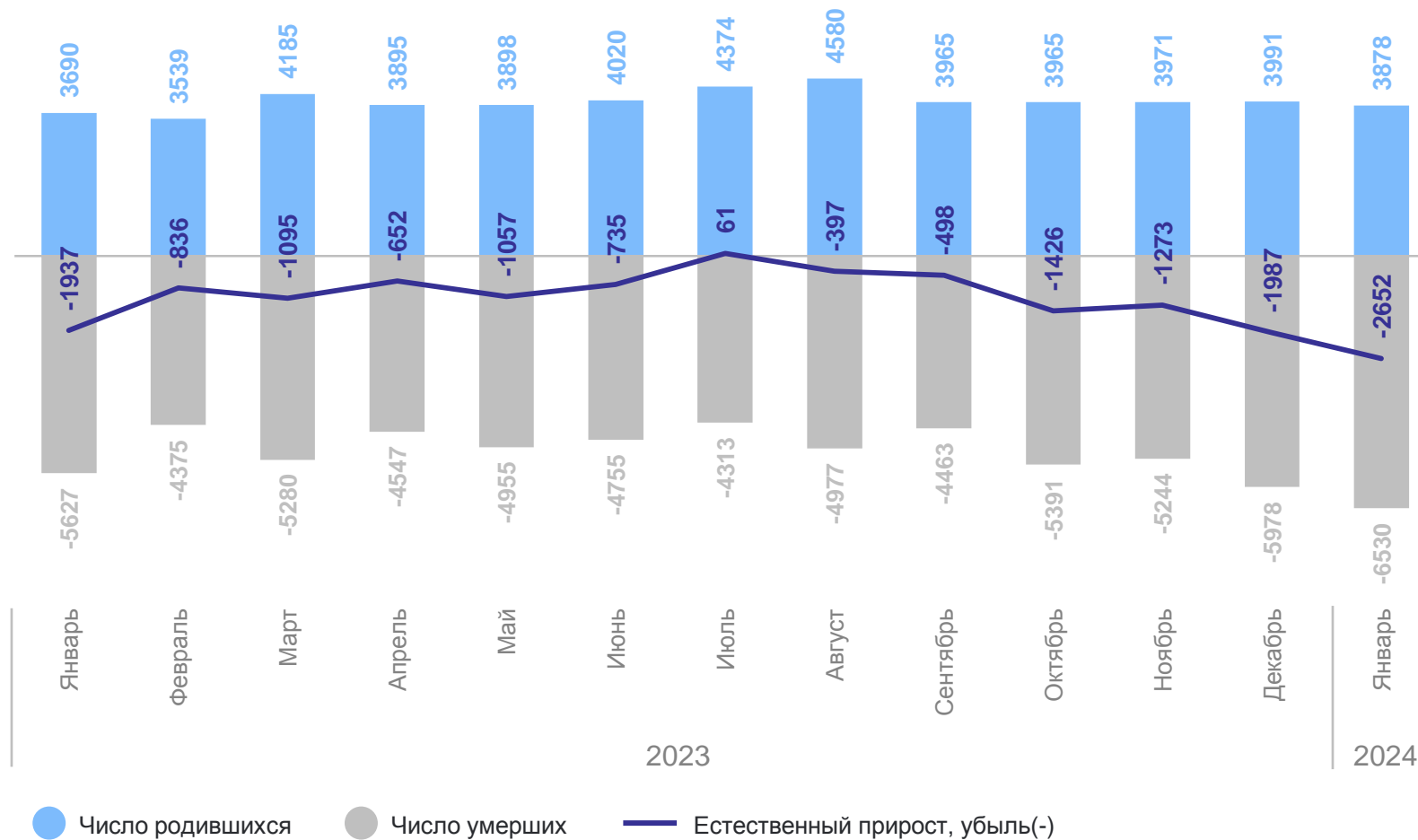
за январь 2024 года

Естественная убыль
населения

-2 652 человека

Коэффициент
естественной убыли

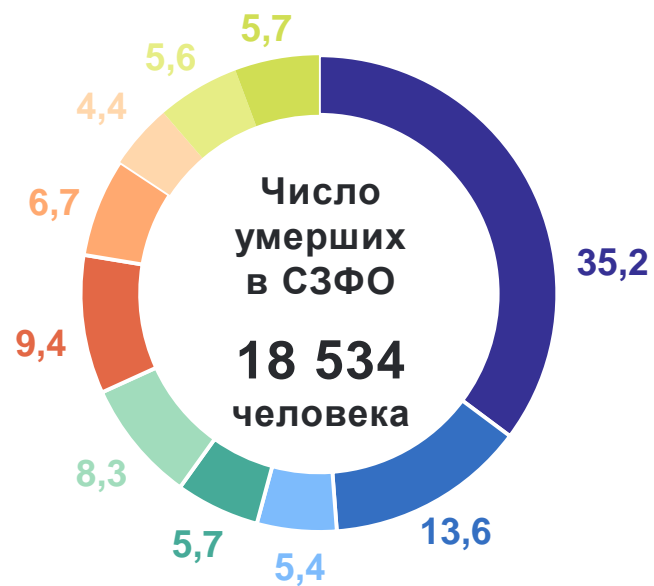
-5,6 на 1 000 человек
населения



ЕСТЕСТВЕННОЕ ДВИЖЕНИЕ НАСЕЛЕНИЯ ПО СУБЪЕКТАМ РОССИЙСКОЙ ФЕДЕРАЦИИ, В ПРЕДЕЛАХ СЗФО

ПЕТРОСТАТ

за январь 2024 года, в процентах к итогу



- г. Санкт-Петербург
- Ленинградская область
- Республика Карелия
- Республика Коми
- Архангельская область
- Вологодская область
- Калининградская область
- Мурманская область
- Новгородская область
- Псковская область

ЧИСЛО ЗАРЕГИСТРИРОВАННЫХ БРАКОВ, ТЫСЯЧ

ПЕТРОСТАТ

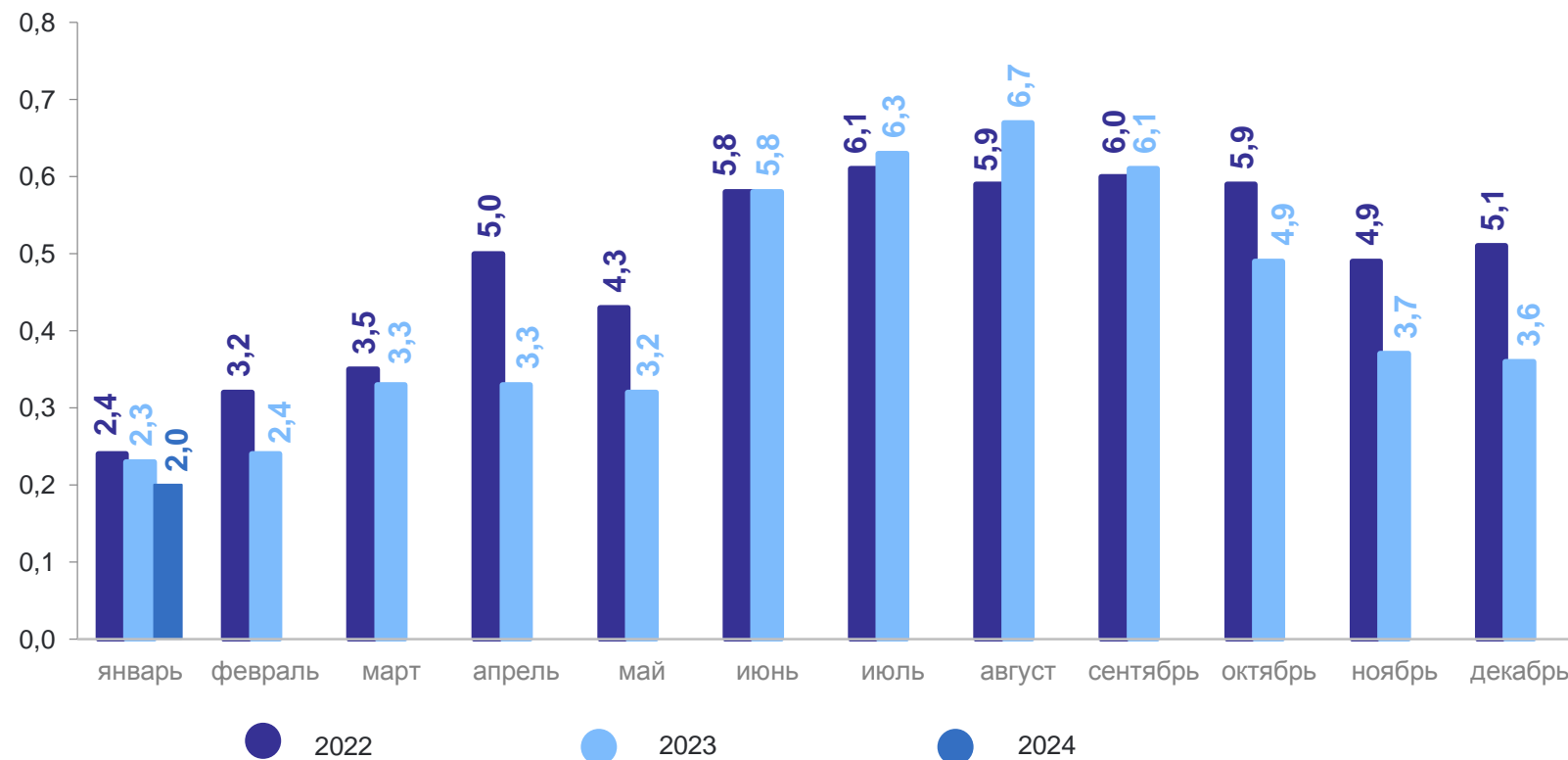
за январь 2024 года

Число зарегистрированных браков

2,0 тыс. браков

Коэффициент брачности

4,2 на 1 000 человек населения



ЧИСЛО ЗАРЕГИСТРИРОВАННЫХ РАЗВОДОВ, ТЫСЯЧ

ПЕТРОСТАТ

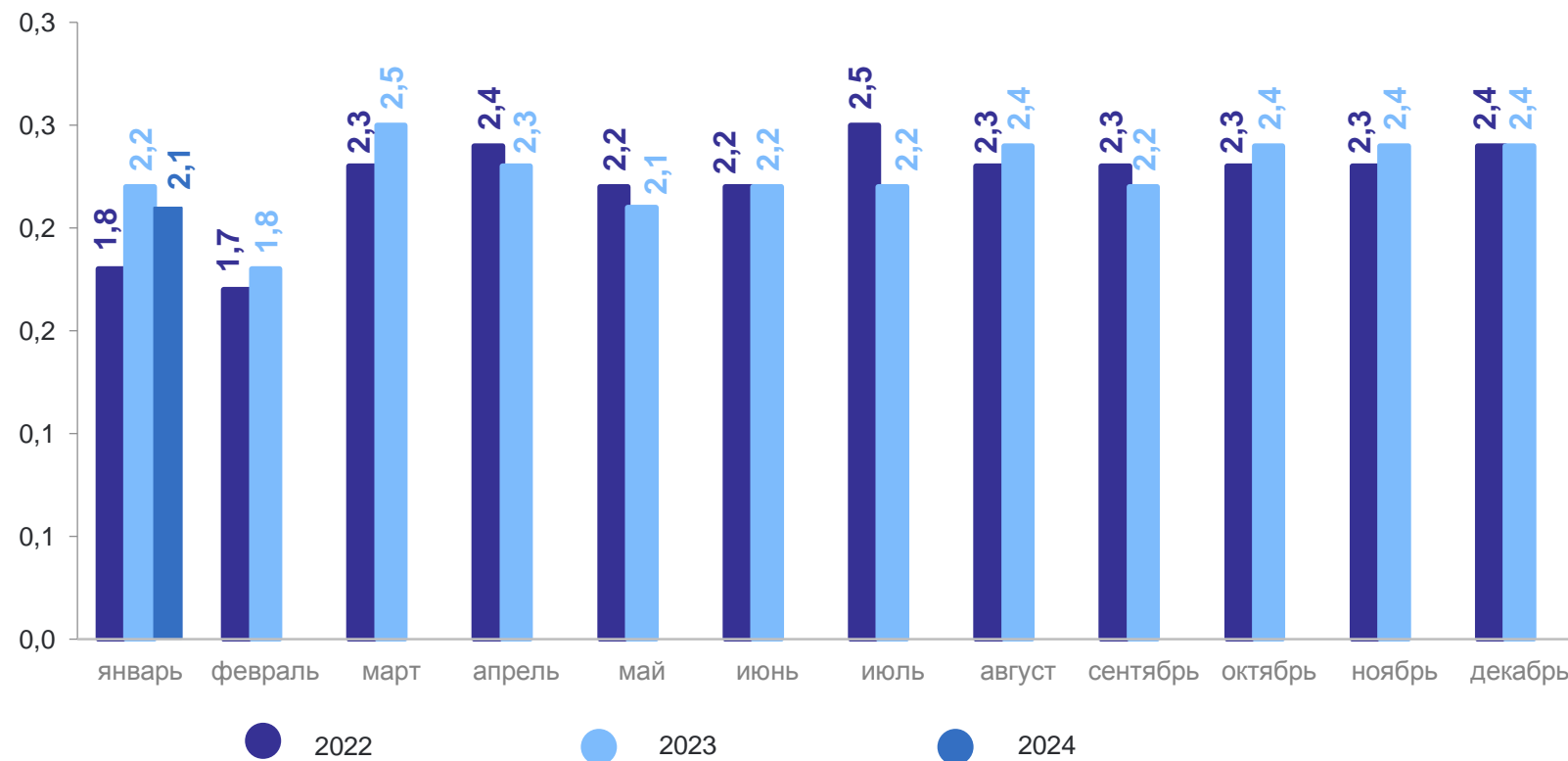
за январь 2024 года

Число зарегистрированных
разводов

2,1 тыс.
разводов

Коэффициент разводимости

4,4 на 1 000 человек
населения



БРАКИ И РАЗВОДЫ ПО СУБЪЕКТАМ РОССИЙСКОЙ ФЕДЕРАЦИИ, В ПРЕДЕЛАХ СЗФО

ПЕТРОСТАТ

за январь 2024 года, в процентах к итогу



- г. Санкт-Петербург
- Ленинградская область
- Республика Карелия
- Республика Коми
- Архангельская область
- Вологодская область
- Калининградская область
- Мурманская область
- Новгородская область
- Псковская область